



Sekundarschule Sandgruben

Projektarbeit 3. Klasse

Schuljahr 2024/2025

Ellen Pähler, Schulleiterin

Projektarbeit und Abschlusszertifikat



Projektarten

- Themenprojekt
- Handlungsprojekt
- Erkundungsprojekt

Beispiele




28. Oktober 2022


Beispiele



Beispiele



Beispiele

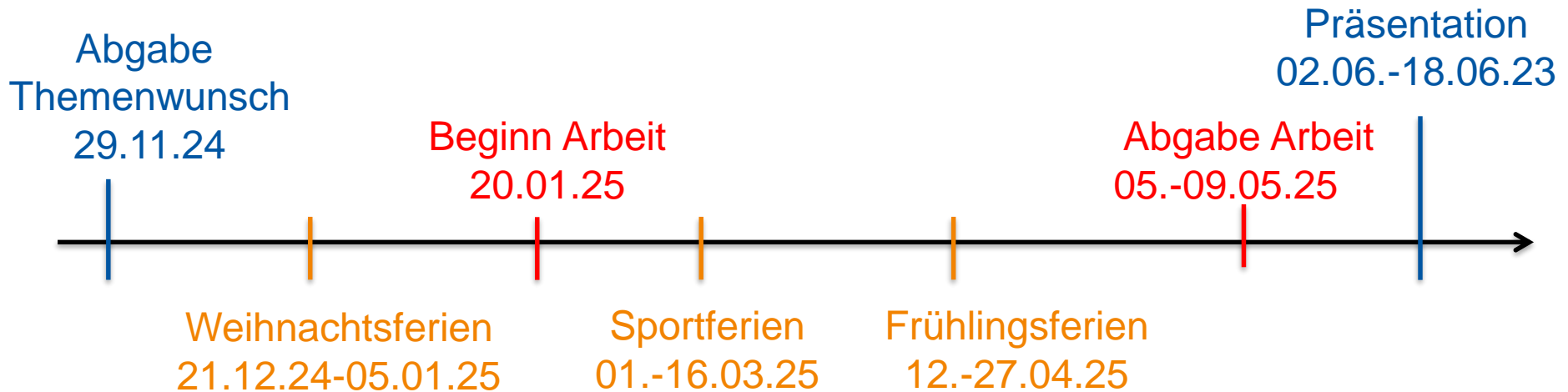


Beispiele



25. Oktober 2024

Rahmenbedingungen



Arbeitsorte und -zeiten

- Atelierlektionen
 - Fachräume zu reservierten Zeiten
 - Orte ausserhalb der Schule
- => Zeiten von Orten abhängig...

Budget

-

Betreuung

- Normalfall: Lehrperson, die man im Unterricht hat.
- Ausnahmen auf Antrag

Themenwunsch: Formulare

Projektantrag (Bei Partnerarbeiten nur ein Antrag pro Gruppe)

Abgabetermin an euren Lerncoach: **Freitag, 29. November 2024**

Name	Vorname	Atelier

Projekttitel	
Gewünschte Betreuungsperson	
Projektziele, z.B.	1.
	2.
	3.
	4.
	5.
Kurzbeschreibung	

Themenwunsch: Formulare

Themenüberprüfung mit Ampelkriterien

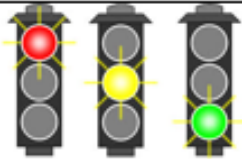
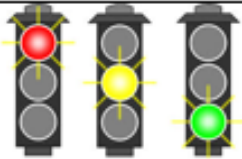
(Muss auch bei Partnerarbeiten von jedem/r Schüler/in individuell erledigt und zusammen mit dem Projektantrag abgegeben werden.)

Abgabetermin an euren Lerncoach mit dem Blatt Projektantrag: **Freitag, 29. November 2024**

Name	Vorname	Atelier

Mit diesem Blatt lasst ihr von anderen euer Thema überprüfen. Erklärt während **ein bis zwei Minuten** eure Projektidee oder das Thema zwei bis vier ausgewählten Personen (mindestens ein/e Erwachsene/r, der/die euch gut kennt, aber vielleicht nicht aus der Schule und mindestens einem/einer Jugendlichen). Diese geben euch nach der Vorstellung entweder rotes, oranges oder grünes Licht sowie eine Begründung für ihren Entscheid!

Rot = Stopp! Orange = Achtung! Grün = Gute Idee!

<div data-bbox="318 1028 560 1185">  </div> <p>Feedback eines Jugendlichen</p> <p>Name: _____</p> <p>Findest du das vorgestellte Projekt machbar? Bitte kreuze die Ampel an und begründe unten.</p> <p>Begründung:</p> <p>.....</p>	<div data-bbox="1081 1028 1323 1185">  </div> <p>Feedback eines Erwachsenen</p> <p>Name: _____</p> <p>Finden Sie das vorgestellte Projekt machbar? Bitte kreuzen Sie die Ampel an und begründen Sie unten.</p> <p>Begründung:</p> <p>.....</p>
---	--

Tipps zur Partnersuche

- ✓ Wir haben bereits gute Erfahrungen miteinander gemacht.
- ✓ Wir haben unterschiedliche Stärken und ergänzen uns als Team gut.
- ✓ Wir interessieren uns fürs gleiche Thema
- ⚡ Beste Freundin/bester Freund
- ⚡ Der hat schon eine fertige Idee, da mache ich mit...

Tipps zur Themensuche

- ✓ Das Thema soll uns interessieren und motivieren.
- ✓ Gut ist ein persönlicher Bezug.
- ✓ Das Thema sollte handlungsorientiert sein. D.h., wir sollten zum Beispiel etwas experimentieren, erkunden, beobachten oder herstellen können.
- ⚡ Nicht geeignet sind:
 - ⚡ Themen, die wir nicht selbstständig erarbeiten können.
 - ⚡ Sehr offene Themen

Wie weiter?

- Alle Unterlagen und Infos findet ihr unter:
- https://www.sek-sandgruben.ch/service/projektarbeit/projektarbeit_3_Klassen
- Ebenfalls auf der Homepage: **Broschüre** mit den wichtigsten Unterlagen in der Übersicht



Erziehungsdepartement des Kantons Basel-Stadt

Sekundarschule Sandgruben

Über uns

Ausrichtung

Schulleben

Service

Klassen und Ateliers

SpA

Termine

Startseite / Service / Projektarbeit / Projektarbeit dritte Klassen

Begabungsförderung

Berufliche Orientierung

Hausordnung

Pausenordnung

Links

Fremdsprachendiplome

Wahlpflichtfächer

Freiwahlfächer

Projektarbeit

Projektarbeit dritte Klassen

Projektarbeit zweite Klassen

Projektarbeit dritte Klassen

Im Folgenden findest du alle wichtigen Termine, Erklärungen und Unterlagen für die Projektarbeit in der dritten Klasse.

Projekt- und Themenwoche vom 30. Oktober - 03. November 2023

Die Projekt- oder Themenwoche findet atelierübergreifend statt. Jedes Atelier wählt sein eigenes Thema.

Donnerstag, 26. Oktober 2023

Die Schulleitung informiert **10.50 Uhr in der Aula** alle Drittklässler/innen zur Projektarbeit. Im Anschluss besprechen Lehrpersonen im Atelier vertieft die anstehende Partner- und Themensuche.

Ab diesem Zeitpunkt bist du auch verpflichtet, das Projektjournal zu führen. Dieses dokumentiert alle deine wichtigen Planungs- und Arbeitsschritte und wird Teil der Bewertung deiner Projektarbeit sein.



PowerPoint Infoanlass vom 26. Oktober

10.10.23

Wie weiter?



- Beginn der Themen- und Partnerfindung im Atelier
- Fragen im Atelier stellen, ggfs. an Frau Pähler abgeben
- 29.11.2024 Abgabe
Themenwünsche/Projektantrag
- 20.01.2025 Nächste Infoveranstaltung der
Schulleitung