



Sekundarschule Sandgruben

Projektarbeit 3. Klasse

Céline Neher, Projektarbeitsverantwortliche

Projektarbeit und Abschlusszertifikat



Projektarten

- Themenprojekt
- Handlungsprojekt
- Erkundungsprojekt


Beispiele




Beispiele




Beispiele



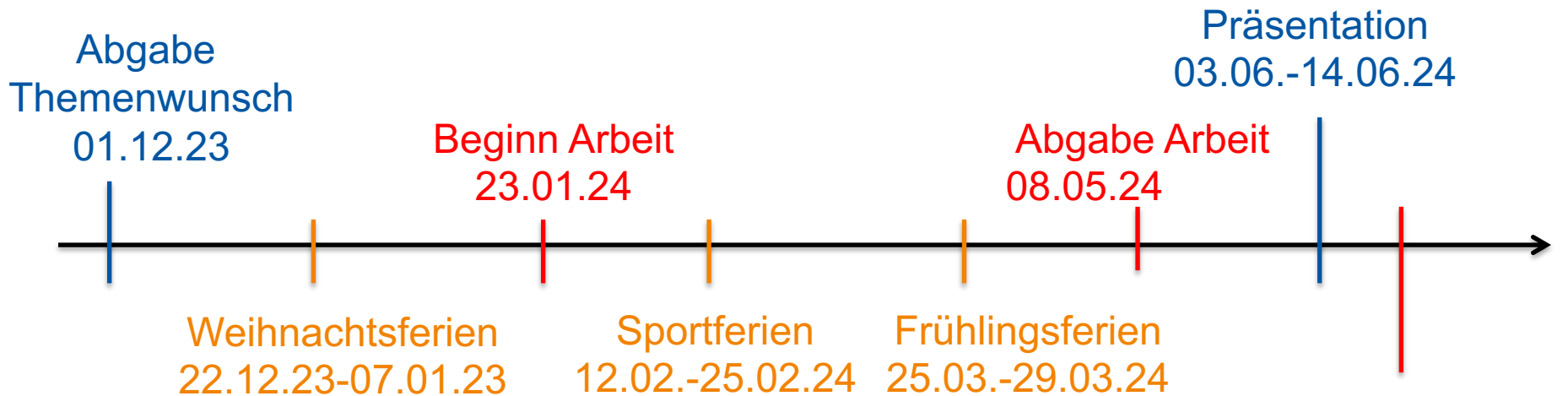
Beispiele



Beispiele



Rahmenbedingungen



Ausstellung im
Schulhaus
19.06.2024
Ab ca. 18:00 Uhr

Arbeitsorte und -zeiten

- Atelierlektionen
 - Fachräume zu reservierten Zeiten
 - Orte ausserhalb der Schule
- => Zeiten von Orten abhängig...

Budget

- ...

Betreuung

- Normalfall: Lehrperson, die man im Unterricht hat.
- Ausnahmen auf Antrag

Themenwunsch: Formulare

Abgabe 01.12.2023

Projektantrag (Bei Partnerarbeiten nur ein Antrag pro Gruppe)

Abgabetermin an euren Lerncoach:

| Name | Vorname | Atelier |
|------|---------|---------|
| | | |
| | | |

| | |
|------------------------------------|----|
| Projekttitle | |
| Gewünschte Betreuungsperson | |
| Projektziele, z.B. | 1. |
| | 2. |
| | 3. |
| | 4. |
| | 5. |
| Kurzbeschrieb | |

Themenwunsch: Formulare

Abgabe 01.12.2023

Themenüberprüfung mit Ampelkriterien

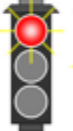


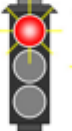


(Muss auch bei Partnerarbeiten von jedem/r Schüler/in individuell erledigt und zusammen mit dem Projektantrag abgegeben werden.)

Abgabetermin an euren Lerncoach mit dem Blatt Projektantra

| Name | Vorname | Atelier |
|------|---------|---------|
| | | |

Mit diesem Blatt lasst ihr von anderen euer Thema überprüfen. Erklärt während **ein bis zwei Minuten** eure Projektidee oder das Thema zwei bis vier ausgewählten Personen (mindestens ein/e Erwachsene/r, der/die euch gut kennt, aber vielleicht nicht aus der Schule und mindestens einem/einer Jugendlichen). Diese geben euch nach der Vorstellung entweder rotes, oranges oder grünes Licht sowie eine Begründung für ihren Entscheid!

Rot = Stopp! Orange = Achtung! Grün = Gute Idee!

| | |
|------------------------------------------------------------------------------------------------------------------------------------------------------------------------------------------------------------------------------------------------------------------------------------------------------------------------------------------------------------------------------------------------------------------------------------------------------------|---------------------------------------------------------------------------------------------------------------------------------------------------------------------------------------------------------------------------------------------------------------------------------------------------------------------------------------------------------------------------------------------------------------------------------------------------------------------------|
|    <p>Feedback eines Jugendlichen</p> <p>Name: _____</p> <p>Findest du das vorgestellte Projekt machbar? Bitte kreuze die Ampel an und begründe unten.</p> <p>Begründung:</p> <p>.....</p> |    <p>Feedback eines Erwachsenen</p> <p>Name: _____</p> <p>Finden Sie das vorgestellte Projekt machbar? Bitte kreuzen Sie die Ampel an und begründen Sie unten.</p> <p>Begründung:</p> <p>.....</p> |
|------------------------------------------------------------------------------------------------------------------------------------------------------------------------------------------------------------------------------------------------------------------------------------------------------------------------------------------------------------------------------------------------------------------------------------------------------------|---------------------------------------------------------------------------------------------------------------------------------------------------------------------------------------------------------------------------------------------------------------------------------------------------------------------------------------------------------------------------------------------------------------------------------------------------------------------------|

Tipps zur Partnersuche

- ✓ Wir haben bereits gute Erfahrungen miteinander gemacht.
- ✓ Wir haben unterschiedliche Stärken und ergänzen uns als Team gut.
- ✓ Wir interessieren uns fürs gleiche Thema
 - ⚡ Beste Freundin/bester Freund
 - ⚡ Der hat schon eine fertige Idee, da mache ich mit...

Tipps zur Themensuche

- ✓ Das Thema soll uns interessieren und motivieren.
- ✓ Gut ist ein persönlicher Bezug.
- ✓ Das Thema sollte handlungsorientiert sein. D.h., wir sollten zum Beispiel etwas experimentieren, erkunden, beobachten oder herstellen können.
- ⚡ Nicht geeignet sind:
 - ⚡ Themen, die wir nicht selbständig erarbeiten können.
 - ⚡ Sehr offene Themen

Wie weiter?

- Alle Unterlagen und Infos findet ihr unter:
- https://www.sek-sandgruben.ch/service/projektarbeit/projektarbeit_3_Klassen
- Ebenfalls auf der Homepage: **Broschüre** mit den wichtigsten Unterlagen in der Übersicht

[Begabungsförderung](#)[Berufliche Orientierung](#)[Hausordnung](#)[Pausenordnung](#)[Links](#)[Fremdsprachendiplome](#)[Wahlpflichtfächer](#)[Freiwahlfächer](#)[Projektarbeit](#)[Projektarbeit dritte Klassen](#)[Projektarbeit zweite Klassen](#)[Elternabende](#)[Schulfeedback](#)[Familienurlaub und Urlaubsgesuche](#)

Projektarbeit dritte Klassen

Im Folgenden findest du alle wichtigen Termine, Erklärungen und Unterlagen für die Projekt

Projekt- und Themenwoche vom 30. Oktober - 03. November 2023

Die Projekt- oder Themenwoche findet atelierübergreifend statt. Jedes Atelier wählt sein eig

Donnerstag, 26. Oktober 2023

Die Schulleitung informiert **10.50 Uhr in der Aula** alle Drittklässler/innen zur Projektarbeit. I euren Lehrpersonen im Atelier vertieft die anstehende Partner- und Themensuche.

Ab diesem Zeitpunkt bist du auch verpflichtet, das Projektjournal zu führen. Dieses dokume Planungs- und Arbeitsschritte und wird Teil der Bewertung deiner Projektarbeit sein.

[Projektjournal](#)[SL Information 3. Sek](#)[Dateien exportieren](#)[Einzelne Dateien exportieren](#)

Wie weiter?



- Beginn der Themen- und Partnerfindung im Atelier



- Fragen im Atelier stellen, ggfs. an Frau Neher (AtF) abgeben
- 01.12.2023 Abgabe Themenwünsche
- 22.01.2024 Nächste Infoveranstaltung
08:00 Uhr